

Зведені дані кредитних спілок-членів ВАКС станом на 01.10.2017 року
 Членами ВАКС станом на 01.10.2017 року є 85 кредитних спілок.

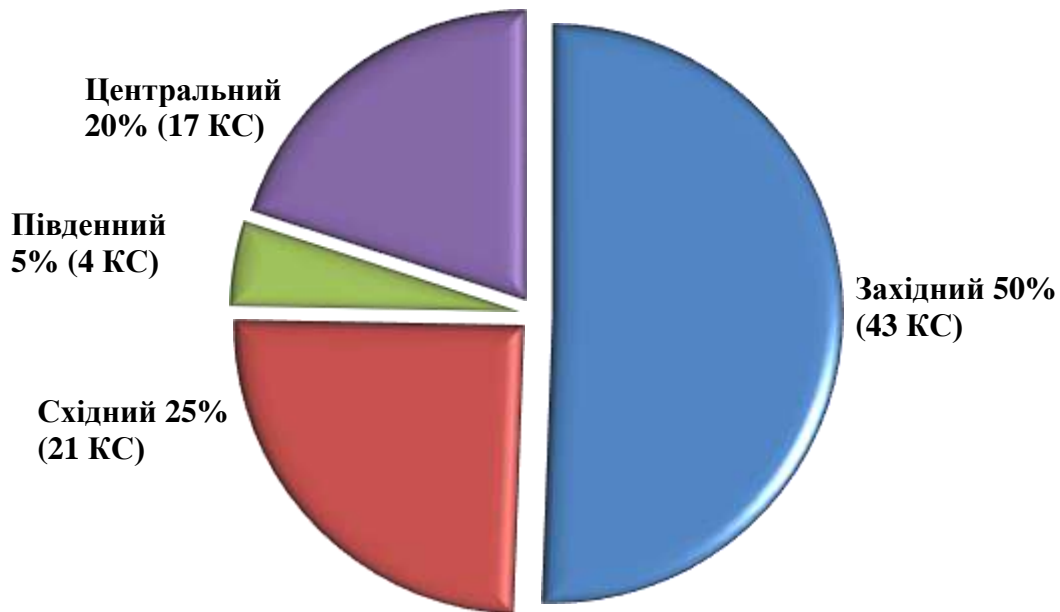


Рис. 1. Регіональна структура членів ВАКС (показано 85 КС)

Найбільше кредитних спілок – членів ВАКС (43 КС) знаходиться на Заході, найменше (4 КС) – на Півдні. Кредитні спілки – члени ВАКС східного регіону займають 25% (21 КС) у загальному членстві асоціації. У центральному регіоні працюють 17 кредитних спілок, які є членами ВАКС (Рис. 1).

Зазначимо, що у зв'язку з окупацією частини східного регіону, дані кредитних спілок відповідного регіону у звіті не наведені. В аналізі використані дані 83 кредитних спілок-членів асоціації (Рис. 2)

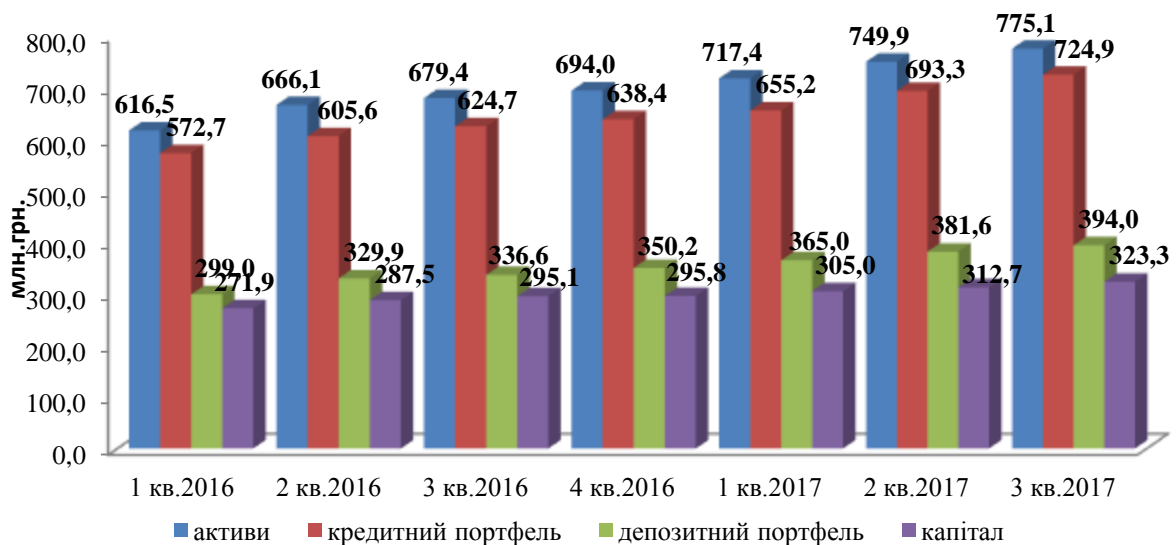


Рис. 2. Динаміка змін основних показників діяльності 83 КС - членів ВАКС (на кінець періоду)

За даними асоціації, станом на 01.10.2017 року, кредитні спілки-члени ВАКС об'єднують близько 268,6 тис. українців, зокрема:

- 71,0 тисяча мають діючі кредитні договори;
- 14,2 тисяч мають внески (вклади) на депозитних рахунках.

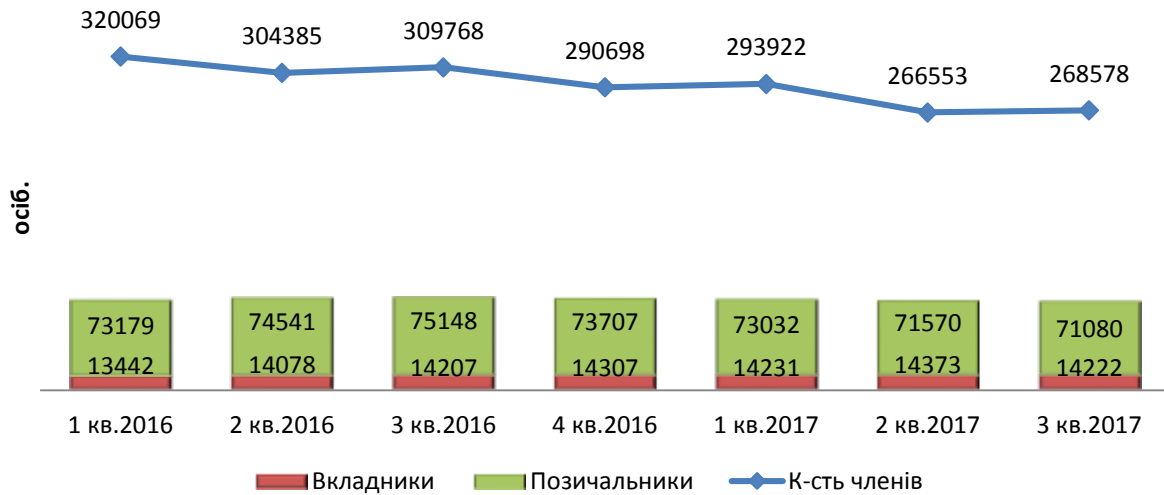


Рис. 3. Динаміка зміни кількості членів у 83 КС - членах ВАКС (на кінець періоду)

У 3 кв. 2017 року спостерігається збільшення кількості членів у кредитних спілках, що є членами ВАКС. Порівняно з 2 кв. 2017 року кількість членів збільшилася на 2 тис. осіб.

Однак, станом на кінець 3 кв. 2016 року кількість членів становила 310 тис. осіб. За рік кількість членів зменшилася на 41 тис. осіб. Це свідчить про те, що кредитні спілки бажають працювати лише зі своїми активними членами. Така політика призводить до оптимізації витрат кредитних спілок.

З 2016 року кількість вкладників поступово зростає, та станом на 01.10.2017 року становить 14,2 тис. осіб. Зростання вкладників свідчить про довіру до кредитних спілок.

Слід відмітити, що поряд зі зменшенням кількості членів спостерігається зростання суми наданих кредитів. Так, сума наданих кредитів лише за 3-й кв. 2017 року склала 263,4 млн. грн., в той час, як за 3-й кв. 2016 року було надано 240 млн. грн.. За 3-й кв. 2017 року було надано кредитів на 17,5 млн. грн. та на 1,5 тис. договорів кредитів більше ніж за 2-й квартал 2017 року.

Станом на 01.10.2017 року середній розмір кредиту наданого КС-членом ВАКС становить 12,8 тис. грн., в той час як за аналогічний період 2016 року – 10,6 тис. грн..

У 3 кв. 2017 року продовжилося зростання активів кредитних спілок-членів ВАКС. Станом на 01.10.2017 року розмір активів КС-членів ВАКС становив 775,1 млн. грн., що на 25,2 млн. грн. більше, ніж на кінець 2 кв. 2017 року.

Отже, станом на 01.10.2017 року структура активів кредитних спілок-членів ВАКС має наступний вигляд:

- 82,5 % — кредитний портфель (дебіторська заборгованість);
- 4,1 % — фінансові інвестиції;
- 6,3 % — грошові кошти;
- 4,3 % — основні засоби;
- 1,6 % — інші непродуктивні активи;
- 1,0% — кредити надані, КС;
- 0,2 % — капітальні інвестиції

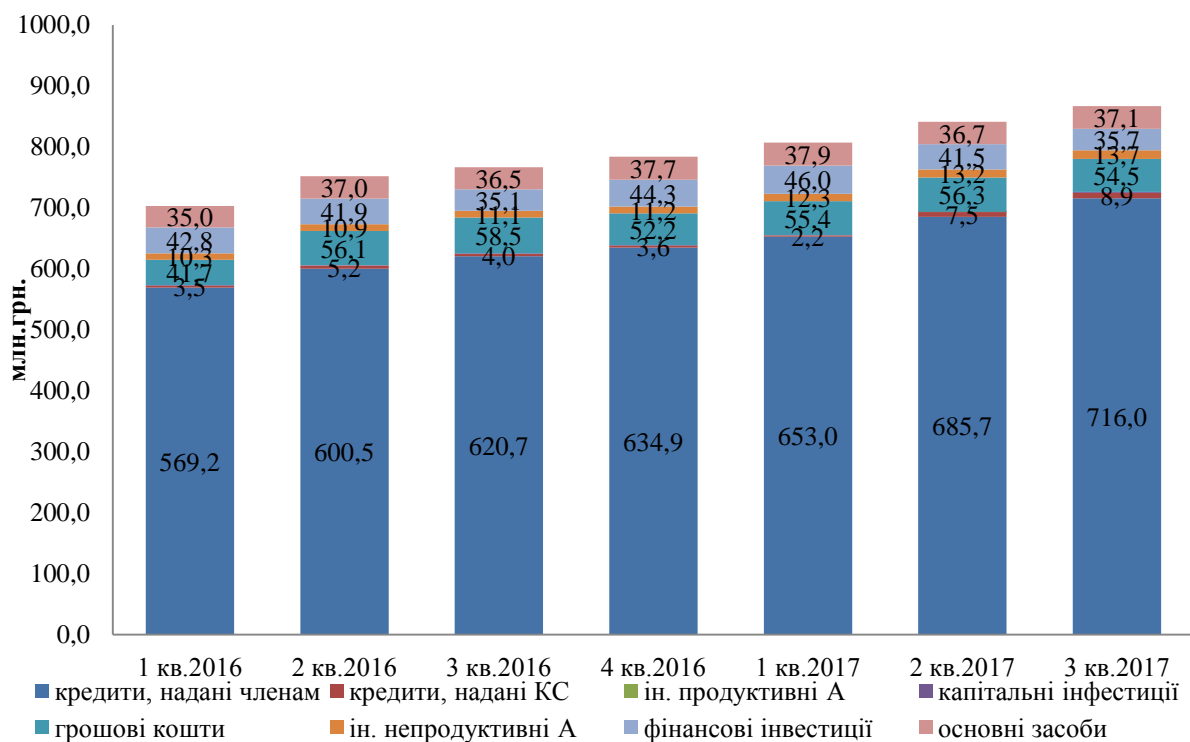


Рис. 4. Динаміка структура активів 83 КС - членів ВАКС (на кінець періоду)

Основними принципами діяльності роботи кредитних спілок є взаємодопомога та довіра до своїх членів. Саме тому, традиційно, більшу частину кредитів (56%) складають довгострокові кредити понад 12 місяців, але значна частка виданих кредитів припадає на середньострокові кредити від 3-х до 12-ти місяців (43%). Незначну частку кредитного портфеля, а саме 1 %, складають кредити, надані членам з терміном погашення до 3 місяців.

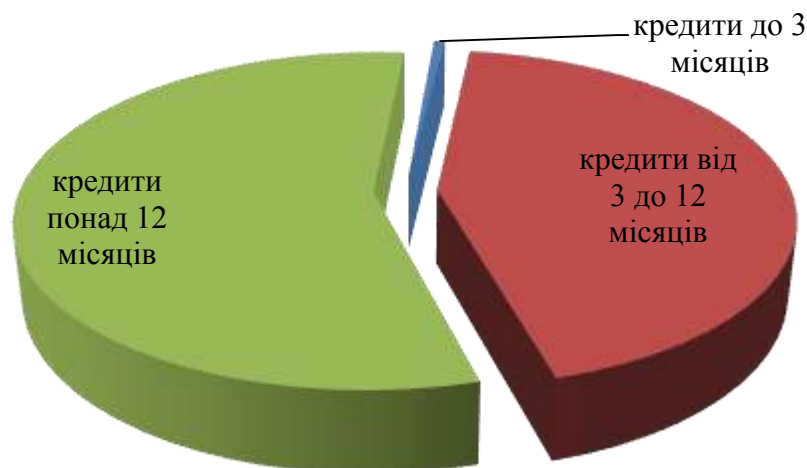


Рис.5 Структура кредитного портфеля 83 КС - членів ВАКС за терміном погашення (станом на 01.10.2017 р.)

Кредитний портфель – членів ВАКС станом на 01.10.2017 року складає 724,9 млн. грн., що на 5 % більше, ніж на кінець 2 кв. 2017 року (Рис. 6). Слід відмітити, що заборгованість за неповерненими та простроченими кредитами продовжує зменшуватися. Питома вага простроченості у кредитному портфелі на кінець періоду складає 15%, що на 2% менше, ніж за аналогічний період минулого року.

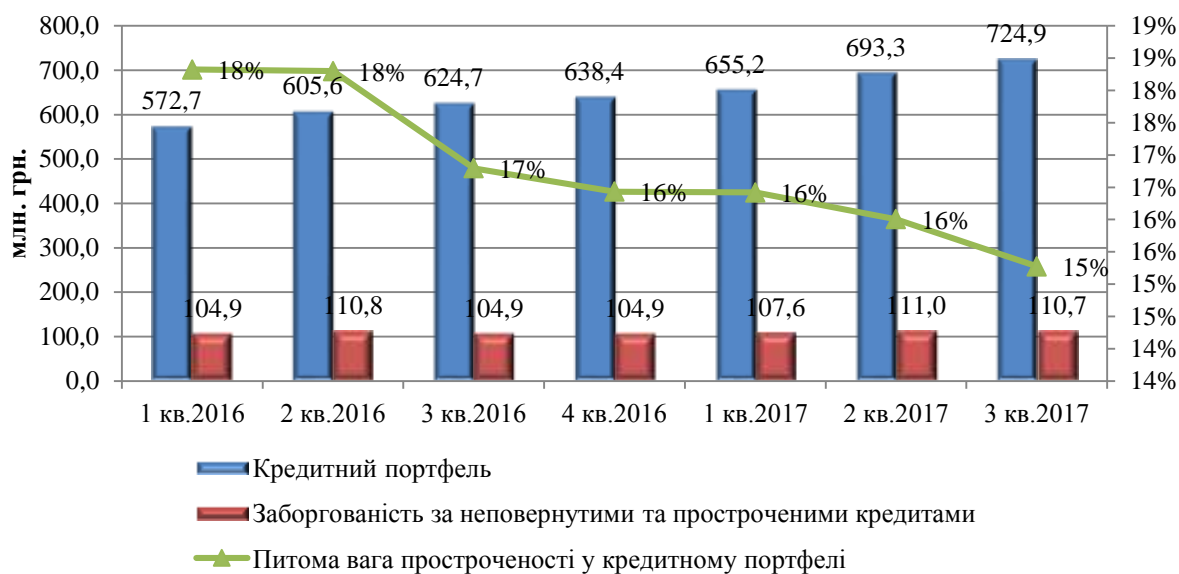


Рис. 6. Динаміка змін обсягу загального кредитного портфеля КС-членів ВАКС (83 КС) і загальної заборгованості в ньому за неповернутими та простроченими кредитами (на кінець періоду)

Як і в попередні періоди, найбільше кредитів надається на споживчі потреби: придбання техніки для дому, оплату навчання, відпочинок, весілля, лікування тощо. Питома вага споживчих кредитів складає понад 64 % (460 млн. грн..) усього кредитного портфеля (Рис. 7).

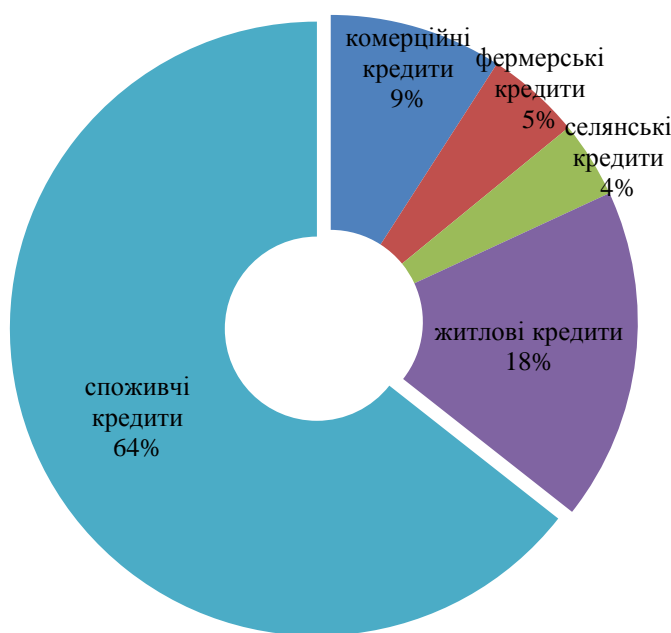


Рис.7 Структура кредитного портфеля 83 КС - членів ВАКС (станом на 01.10.2017 р.)

Значна частка кредитного портфелю залишається за житловими кредитами - 18% або 125 млн. грн.. Такі кредити спрямовуються на придбання, будівництво, ремонт та реконструкцію житла. Частки фермерських кредитів та кредитів на особисті селянські господарства складають 5% (36 млн. грн.) та 4% (29 млн. грн..) відповідно. Частка комерційних кредитів склала 9% або 65 млн. грн..

Станом на 01.10.2017 року найбільшу частку прострочених кредитів займають неповернені кредити терміном понад 12 місяців (неповернені) – 58%. Прострочені кредити від 31 до 90 днів (простроченість 1-го рівня) складають 23% від всієї заборгованості. Прострочені від 91 до 180

днів та від 181 до 365 днів (простроченість 2-го та 3-го рівнів) займають незначну частку – 9% та 10% відповідно (Рис. 8).

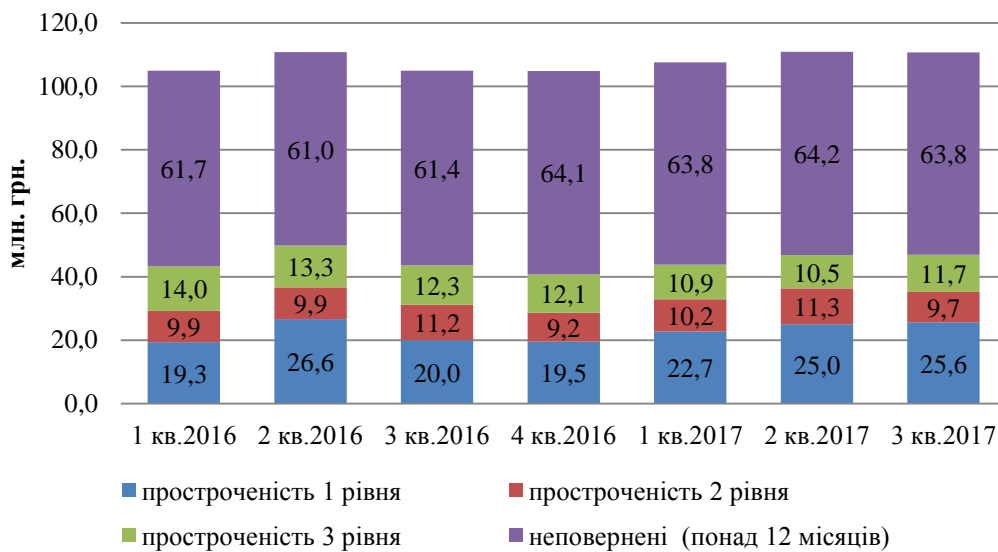


Рис. 8 Динаміка зміни структури заборгованості за неповерненими та простроченими кредитами 83 КС - членів ВАКС (на кінець періоду)

Кредитні спілки члени ВАКС продовжують збільшувати капітал. В 3 кв. 2017 року капітал КС-членів ВАКС зріс на 10,6 млн. грн. та становить 323,3 млн. грн.. Основну частину складає резервний капітал – 239 млн. грн. або 74% (Рис. 9).

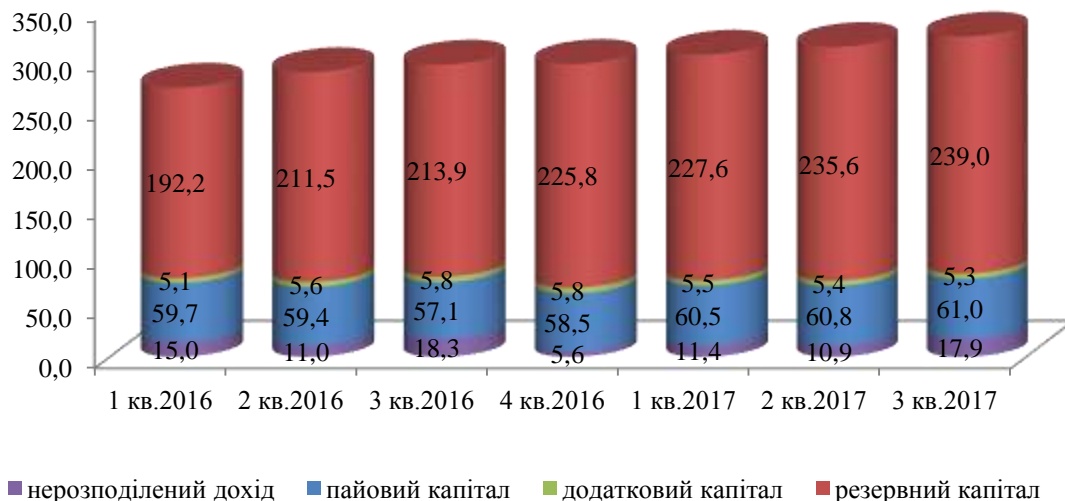


Рис. 9. Динаміка капіталу 83 КС - членів ВАКС (на кінець періоду)

Поряд зі зростанням кредитування та резервного капіталу, кредитні спілки- члени ВАКС, після тривалого зниження обсягу внесків (вкладів) на депозитні рахунки спілок протягом 2016-2017 років, нарощують депозитний портфель. Так, за 3-й кв. 2017 року депозитний портфель зріс на 12,4 млн. грн.. і станом на 01.10.2017 року становить 394 млн. грн.

Крім того, 64% (250,7 млн. грн..) вкладів - довгострокові вклади понад 12 місяців. Третину вкладів, а саме 31% (121,3 млн. грн.) складають середньострокові вклади (від 3 до 12 місяців). Вклади на вимогу і короткострокові вклади (до 3-х місяців) в структурі портфеля становлять 2% (6,0 млн. грн.) та 4% (16,1 млн. грн.) відповідно (Рис. 10). Слід відмітити, що станом на 01.10.2017 року середня сума вкладу на одного члена складає 27,7 тис. грн.

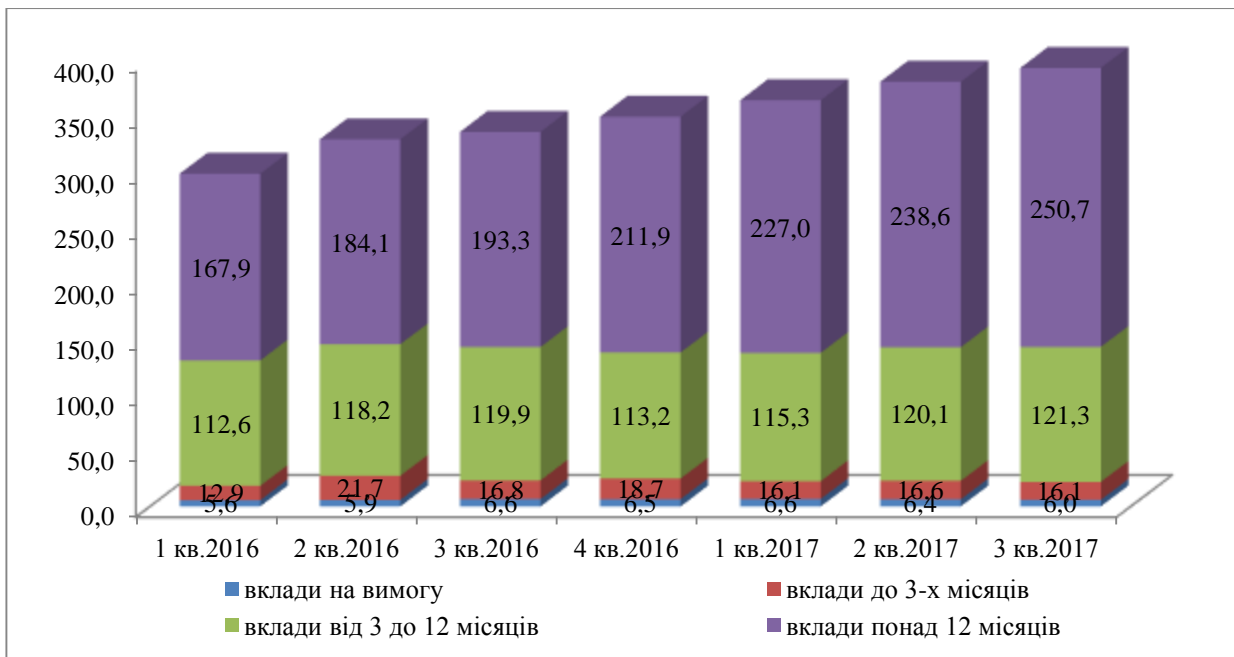


Рис. 10. Динаміка зміни структури депозитного портфеля 83 КС - членів ВАКС (на кінець періоду)