

Аналіз показників діяльності кредитних спілок-членів ВАКС за II квартал 2012 р.

Станом на 30.06.2012 р. ВАКС об'єднувала 149 кредитних спілок.

Цей аналіз проведено по звітним даним 136 кредитних спілок-членів ВАКС, які в 1-му півріччі 2012 року подали свої звіти до ВАКС.

За аналізований період з 30.06.2011 до 30.06.2012 рр. спостерігається позитивна тенденція у змінах основних показників КС (Рис. 1.).

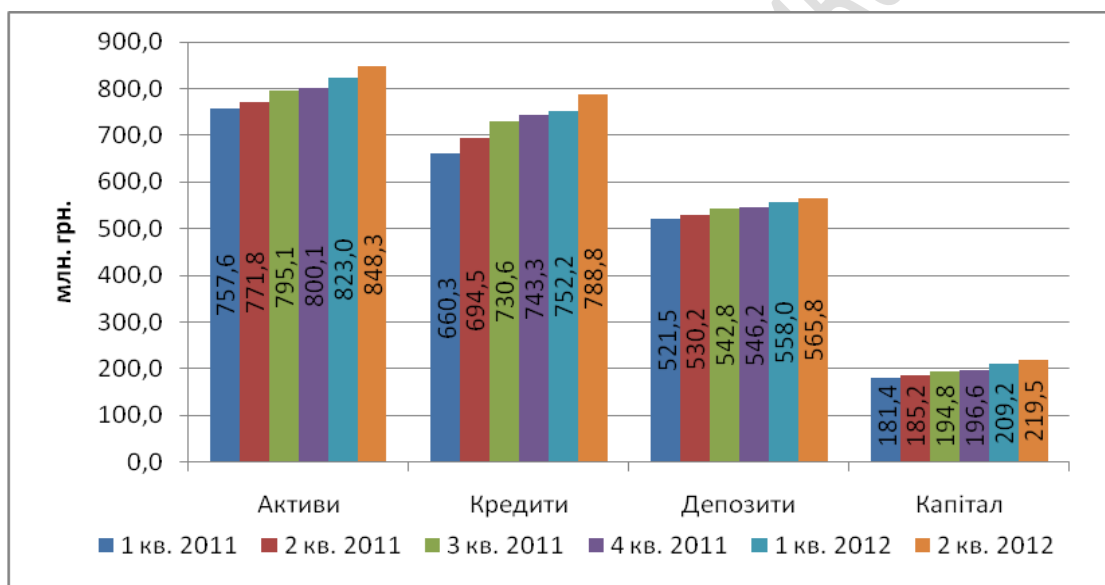


Рис. 1. Динаміка основних фінансових показників діяльності 136 КС-членів ВАКС (на кінець періоду)

У кредитних спілках-членах ВАКС у 1-му півріччі 2012 р. загалом кількість членів спілок зменшилася, що пов'язано з виключенням на річних загальних зборах тих, хто довгий час не користувались послугами спілки. Проте варто відмітити, що кількість членів кредитних спілок-членів ВАКС протягом 2-х кварталів 2012 року зменшилась на 1,3 %, це — на 5,7 % менше ніж в аналогічному періоді 2011 року. При цьому, якщо кількість позичальників у 1-му півріччі 2011 р. зменшилась на 2,1 %, то за такий же період 2012 року цей показник зріс на 1,5 %.

Так станом на 30.06.2012 р. кількість членів кредитних спілок-членів ВАКС становила понад 498 тис. осіб, з яких 25,3 % мали діючі кредитні договори, а 4,8 % — внески (вклади) на депозитних рахунках (Рис. 2).

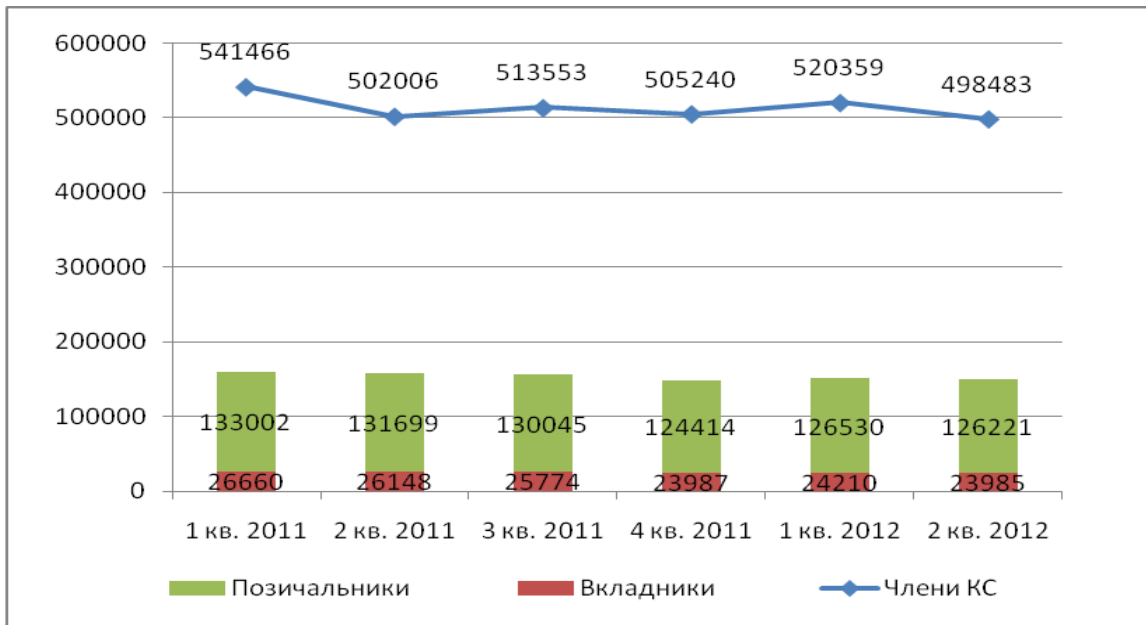


Рис. 2. Динаміка зміни членів КС-членів ВАКС (на кінець періоду)

Загальний обсяг активів кредитних спілок-членів ВАКС станом на 30.06.2012 р. становив 848,3 млн грн, що на 6 % більше ніж на початок 2012 р. і 9,9 % більше в порівнянні з аналогічним періодом 2011 р. (станом на 30.06.2011 р. — 771,8 млн грн), що показано на рис. 3.

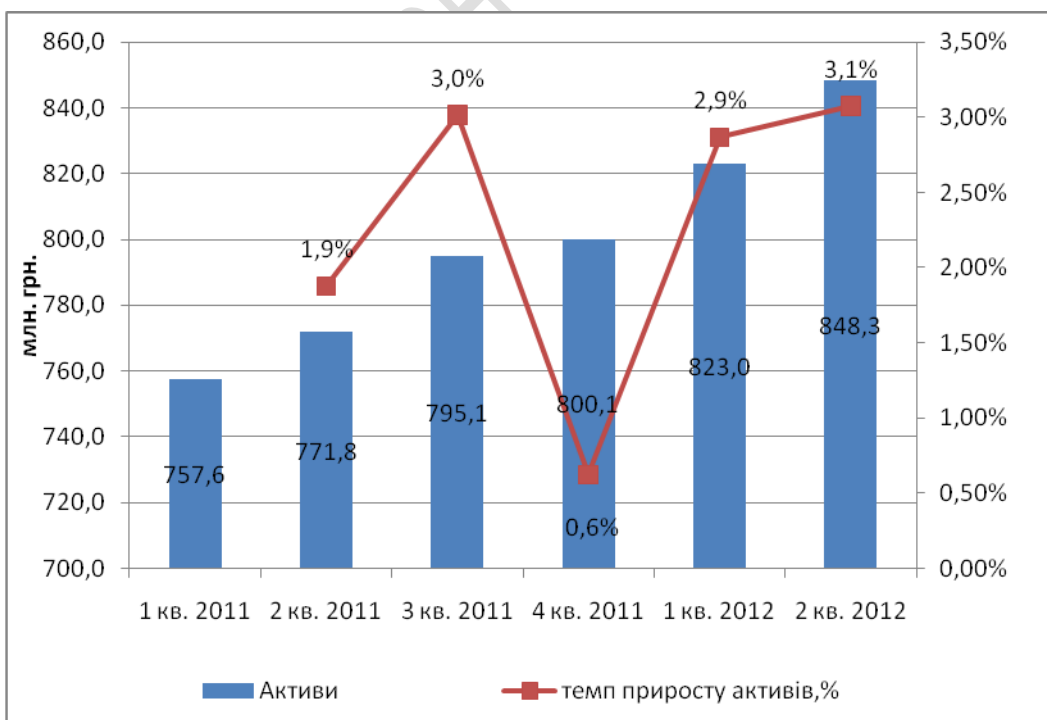


Рис. 3. Динаміка змін обсягу загальних активів КС-членів ВАКС (на кінець періоду)

У 1-му півріччі 2012 р. спостерігається покращення надання фінансових послуг у кредитних спілках-членах ВАКС щодо надання кредитів на 4 %, а в порівнянні з 1-им півріччям 2011 р. — на 11,1 %. При цьому середній розмір кредиту за аналізований період зріс на 18,9 %, а в порівнянні з початком 2012 р. — на 5,5 % та склав майже 6,3 тис. грн. Загальний обсяг кредитного портфеля кредитних спілок-членів ВАКС станом на 30.06.2012 р. склав 788,8 млн грн, що на 6,1 % більше ніж на початок року та на 10 % більше порівняно з 1-им півріччям 2011 р. (Рис. 4).



Рис. 4. Динаміка змін обсягів загального кредитного портфеля КС-членів ВАКС і загальної заборгованості за неповернутими та простроченими кредитами (на кінець періоду)

Проте, не менш важливо зазначити, що при збільшенні загального кредитного портфеля кредитних спілок-членів ВАКС протягом аналізованого періоду, спостерігається зменшення в ньому частки заборгованості за неповернутими та простроченими кредитами. Питома вага простроченості в загальному кредитному портфелі станом на 30.06.2012 р. становить 13,7 %, або 107,9 млн грн.

У структурі кредитного портфеля кредитних спілок-членів ВАКС продовжують переважати споживчі кредити, частка яких складає 63 % від обсягу портфеля, або 494,5 млн грн.

Частка житлових кредитів становила 21 % портфеля, або 164,7 млн грн. Значну частку займають комерційні кредити — 8 %, або 67,0 млн грн. Кредитування ведення селянських і фермерських господарств, поки що, має незначну частку в загальному обсязі виданих кредитів — по 4 % (31,8 млн грн та 29,0 млн грн відповідно)



Рис. 5. Структура кредитного портфеля КС-членів ВАКС

Варто відмітити, що при зменшенні кількості вкладників кредитних спілок-членів ВАКС, загальна сума їхніх внесків (вкладів) на депозитні рахунки за 1-ше півріччі 2012 р. збільшилась на 3,5 %, а в порівнянні з 1-им півріччям 2011 р. на 6,7 % та станом на 30.06.2012 р. склала 565,8 млн грн. При цьому середня сума внеску одного вкладника за аналізований період зросла на 3,5 % та складала 23,4 тис. грн.

Структура зобов'язань кредитних спілок-членів ВАКС у 1-му півріччі 2012 р. також змінилась: частка довгострокових вкладів (внесків) (понад 12 місяців) збільшилась та склала 311,8 млн грн, або 55 % від суми загального портфеля; 40 %, або 227,4 млн грн, займають середньострокові вклади (від 3 до 12 місяців); безстрокові та короткострокові вклади в структурі портфеля становлять 2 і 3 % відповідно (12,8 млн і 14 млн грн).

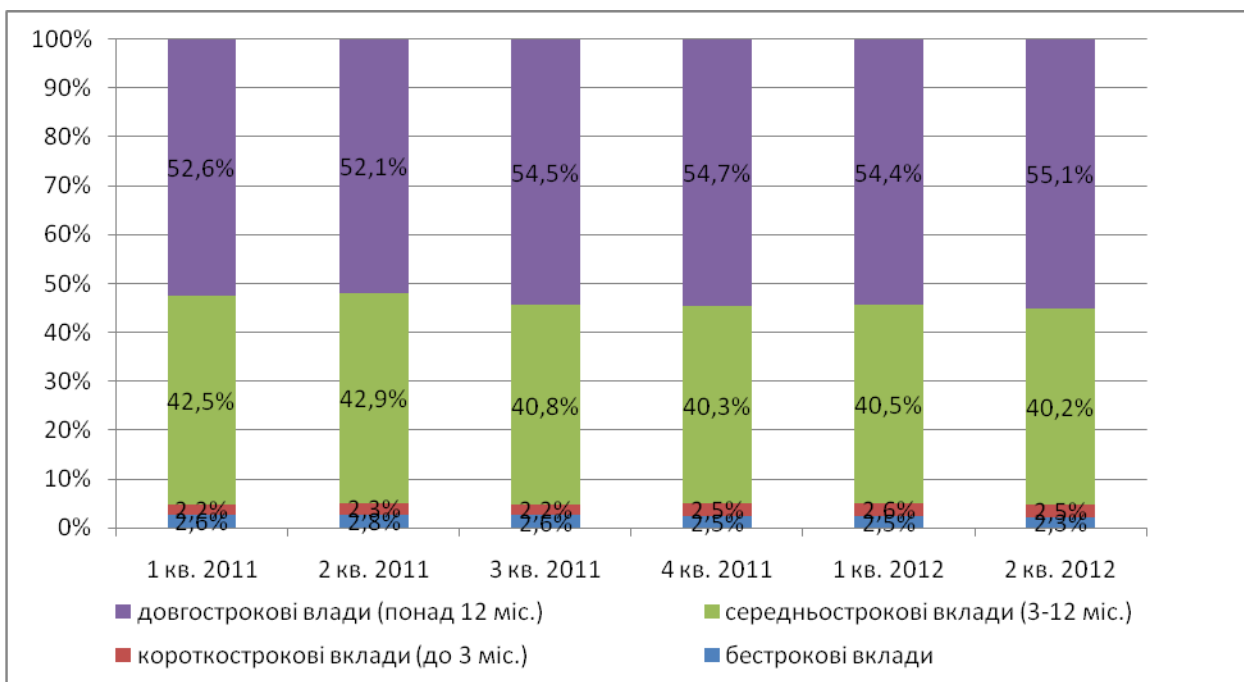


Рис. 6. Структура депозитного портфеля КС-членів ВАКС (на кінець періоду)

Приємно відзначити, що загальний капітал кредитних спілок, які є членами ВАКС, за I півріччя 2012 р. зріс на 22,9 млн грн і станом на 30.06.2012 р. становив 219,5 млн грн.

Варто зазначити, що зростання капіталу відбулось за рахунок збільшення обсягу резервного капіталу, який з початку 2012 р. зріс на 12,5 % і склав 69,5 %, або 152,5 млн грн від обсягу капіталу.

Зростання резервного капіталу дає можливість говорити про зростання стабільності й надійності кредитних спілок на ринку кредитної кооперації.

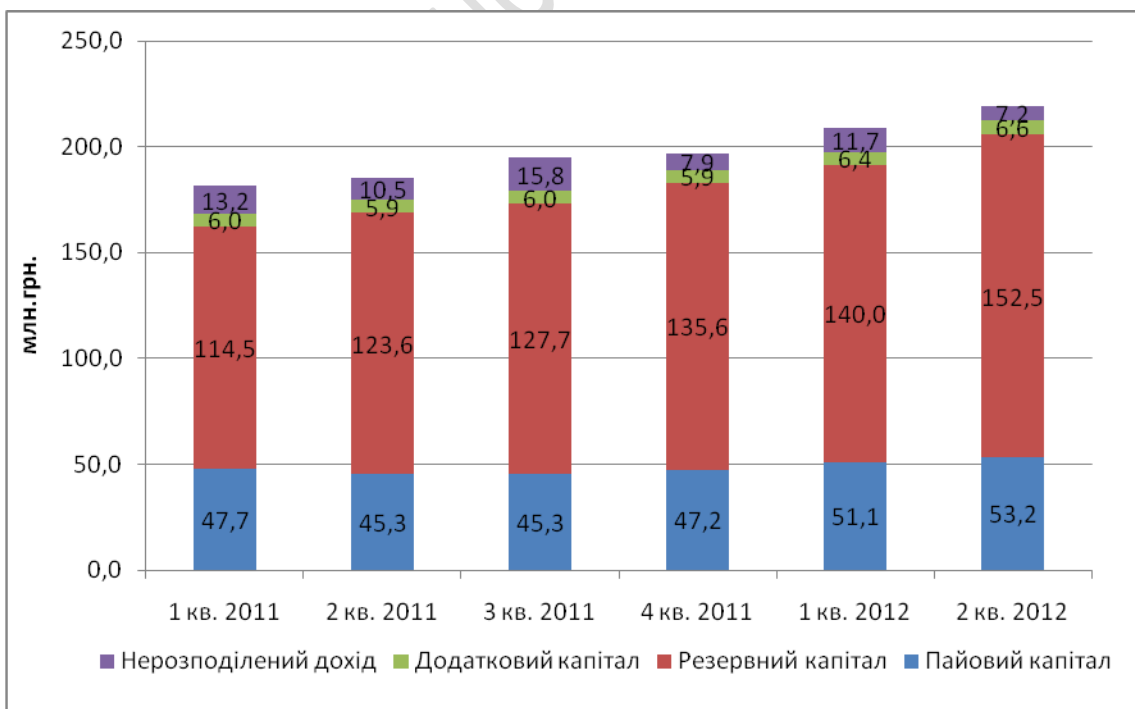


Рис. 7. Динаміка капіталу КС-членів ВАКС (на кінець періоду)

Витрати кредитних спілок – членів ВАКС у 1-му півріччі 2012 року в порівнянні з аналогічним періодом 2011 року зросли на 14,9%, хоча з початку 2012 року спостерігалось їх зменшення на 11,7%. Та варто відмітити, що доходи у 1-му півріччі 2012 року порівняно з 1-им півріччям 2011 року зросли на 15,8%, що призвело до зростання фінансового результату кредитних спілок – членів ВАКС на 25%. Фінансовий результат за 1-е півріччя 2012 р. становив 7 млн. грн., проти від’ємного фінансового результату 1 млн. грн. в 2011 році.

В першу чергу зростання доходу пов’язано зі збільшенням обсягу кредитування, адже доходи від процентів за кредитами, наданими членам спілок становлять 90-95% від сукупних доходів.

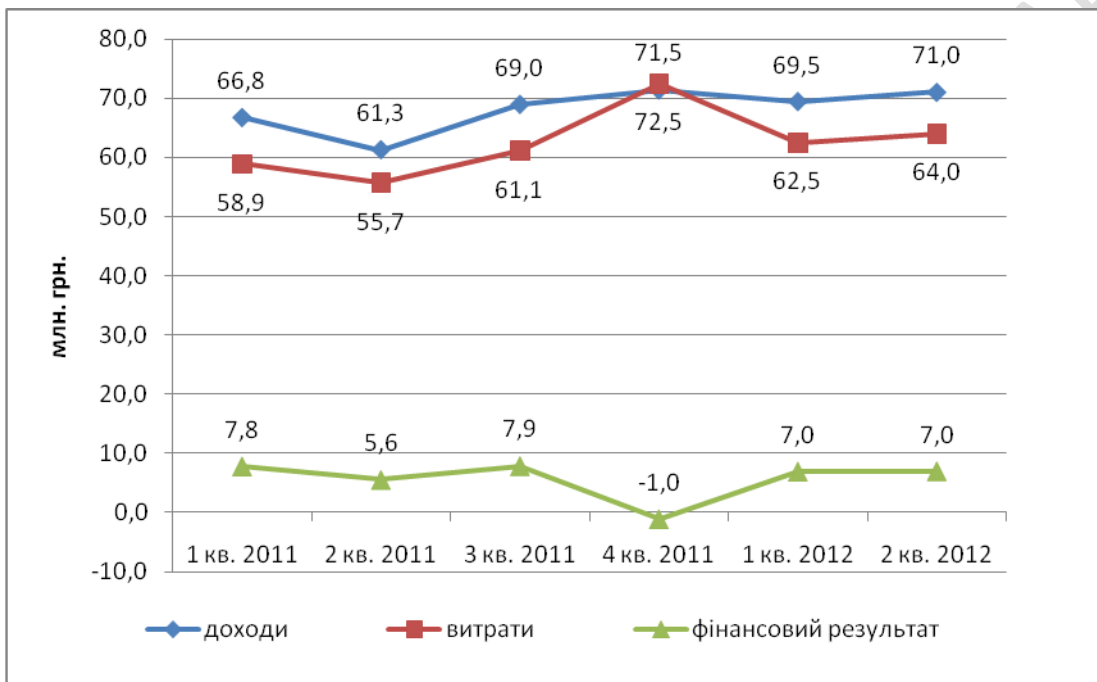


Рис. 8. Динаміка доходів і витрат КС-членів ВАКС (за період)

Слід констатувати, що в 1-му півріччі 2012 р. у кредитних спілках-членах ВАКС зросли основні показники діяльності кредитних спілок, це підтверджує ділову активність на ринку.

Також, варто звернути увагу на те, що незважаючи на фінансову нестабільність за аналізований період, спостерігається покращення послуг кредитних спілок щодо надання кредитів. При цьому питома вага заборгованості за неповернутими та простроченими кредитами в кредитному портфелі за цей же період зменшилася. Таке покращення якості кредитного портфеля здебільшого відбулось за рахунок жорсткішого кредитного моніторингу, виваженої послідовної роботи кредитної спілки з боржниками та більш тісною співпрацею зі своїми членами.

Приємно констатувати й те, що за рахунок збільшення довіри вкладників до своїх кредитних спілок відбувається зростання суми внесків (вкладів) на депозитні рахунки.

Зростання депозитного портфеля та покращення диверсифікації кредитного портфеля в свою чергу призводить до підвищення ефективності роботи кредитних спілок.

Також, за рахунок збільшення резервного капіталу, поступово зростає капітал кредитних спілок-членів ВАКС, а, відповідно, підвищується капіталізація та зменшуються ризики в діяльності спілки.

Вищезазначене свідчить, що кредитні спілки-члени ВАКС зосередили увагу:

- на платоспроможних і надійних своїх позичальниках як активних користувачах фінансових послуг;
- покращенні якості кредитних портфелів за рахунок зменшення обсягів прострочених і неповернутих кредитів, що дозволило зменшити ризики та підвищити надійність, стабільність розвитку на ринку;
- збільшенні власного капіталу, що дозволяє зменшити ризики в діяльності спілки.

Підготовлено аналітиками ВАКС